

Schemat: Neoheat Eko II PLUS z CWU i ogrzewaniem podłogowym

Należy upewnić się, że konfiguracja odpowiada rysunkowi montażowemu przedstawionemu po prawej stronie dla jednej stery temperatury, w której znajduje się ciepła woda użytkowa.










Montaż powinien być wykonany przez odpowiednio wykwalifikowaną osobę. Przed przystąpieniem do montażu należy upewnić się, że zasilanie jest odłączone.

Objętość zbiornika CWU = 250 l.

Rury zgodnie ze średnicą rur w urządzeniu (1 cal) (najlepiej rury ze stali węglowej lub miedzi).

Wymagany jest w instalacji separator powietrza, który należy zamontować na zasilaniu CO.

Instrukcje dotyczące okablowania i obsługi oprogramowania znajdują się na następnej stronie.

	zawór odcinający		zestaw zaworu bezpieczeństwa
	separator powietrza		naczynie przeponowe
	filtr magnetyczny		pompa obiegowa
	filtr siatkowy		odpowietrznik
			czujnik temperatury

